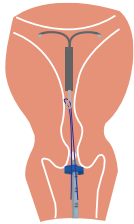


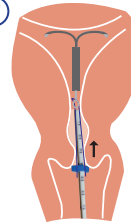
# Wechsel (Hormon-) Spirale mit dem Gebärmutterhals Gel-Applikator unter Applikation eines Lokalanästhetikum-Gels.

①



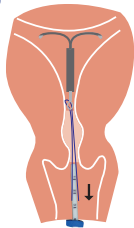
Entfernen des Applikators aus der Verpackung und Platzieren desselben am äußeren Muttermund. Die Spirale verbleibt im Uterus.

②



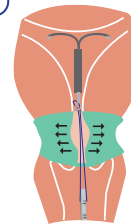
Vorschieben des Applikators in den Cervicalkanal unter gleichzeitiger Gel-Applikation, bis der Messring die Markierung 3 bzw. 4 cm erreicht hat (Cervixlänge).

③



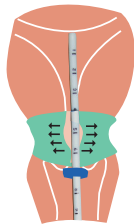
Zurückziehen und Entfernen des Applikators unter weiterer Gel-Applikation (insgesamt ca. 4 ml).

④



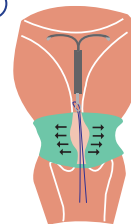
Bei Kopf - Tieflagerung der Patientin ca. 7 bis 10 Minuten warten, bis die maximale Anästhesiewirkung erreicht ist.

⑤



Entfernen der Spirale und Messung der Sondenlänge mit dem Applikator.

⑥



Einlegen einer neuen Spirale nach der Anleitung des Herstellers.